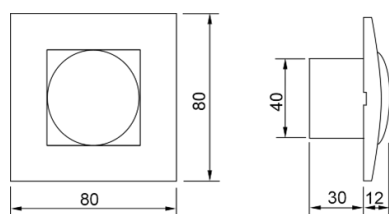
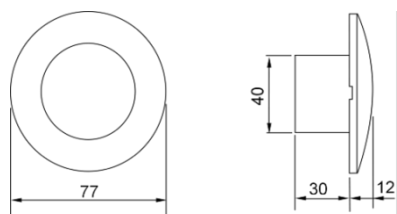


Serie 40 centralizada

Dimensiones (mm)



Serie 40 Centralizada

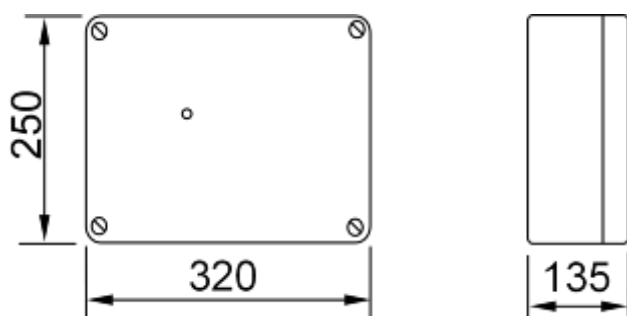
Referencia	Formato	Alimentación	Tipo*	Lámpara emergencia	Piloto de carga
40-CRB	Redondo	12Vac-Vdc	P.	LED ámbar	En alimentador
40-CCB	Cuadrado	12Vac-Vdc	P.	LED ámbar	En alimentador

P: Permanente

Características

- Diseñadas según norma UNE- EN 60598-2-22 y UNE- EN 60598-1
- Grado de aislamiento: Clase II.
- LED indicador de presencia de red y carga de batería en el alimentador.
- No incorporan batería, se debe emplear el alimentador referencia 40-AP70, 40-AP150 o 40-AP200.
- Marcado CE.
- De acorde a la directiva RoHS.

Alimentador



Serie 40 - Cuadro centralizado

Referencias	Tensión salida	Potencia máxima (1h)	Tipo*	Máx. balizas Serie 40	Señalización de carga
40-AP70	12V	14W	P.	70	LED verde
40-AP150	12V	18W	P.	150	LED verde
40-AP200	12V	36W	P.	200	LED verde

* P. = Permanente

Características

- Diseñados según norma UNE-EN 60598-2-22, UNE-EN 60598-1
- Grado de protección: IP65 - IK 08.
- Grado de aislamiento: Clase II.
- LED indicador de presencia de red y carga de batería.
- Batería de Ni-Cd estanca, de alta temperatura.
- Envoltorio autoextinguible HB (UL94).
- Telemandable
- Marcado CE y de acuerdo a la directiva RoHS.